

# MOODLE – STUDENT

## 1. Đăng nhập

- Truy cập vào hệ thống elearning: <http://elearning.uef.edu.vn/login/index.php>
- Giao diện đăng nhập.
  - + Username: Username mail UEF( **không có đuôi @uef.edu.vn**)
  - + Password: Pass đăng nhập hệ thống mail UEF(mail.uef.edu.vn)

## Log in

Username

Password

Remember username

Log in

[Forgotten your username or password?](#)

Cookies must be enabled in your browser [?](#)

Some courses may allow guest access

Log in as a guest

- Sau khi đăng nhập thành công.
- Giao diện “**Course overview**” : Hiển thị danh sách các lớp học phần mà SV đang theo học.

The screenshot shows the Moodle student dashboard for user Nguyễn Thành Tài. The top navigation bar includes 'Messages', the user name 'Nguyễn Thành Tài', and a search bar for courses. Below the navigation bar, there are links for 'Home', 'Dashboard', and 'My Sites'. The main content area is titled 'Course overview' and displays a course card for 'FIN330.152A01 (Nguyên lý thực hành bảo hiểm)'. A notification icon indicates that the user has assignments that need attention. A blue box highlights this notification with the text 'Thông báo bài tập SV phải làm'. To the right of the course overview, there are sections for 'Private files' (showing no files available) and 'Online users' (showing the user is online for the last 5 minutes).

## 2. Quản lý lớp học

### 2.1 Truy cập lớp học phần(Course)

- Cách 1: Chọn 1 lớp học phần từ giao diện “Course overview”.
- Cách 2: Di chuyển chuột vào “MySites” để chọn 1 lớp học phần.

The screenshot shows the UEF MySites interface. At the top, there is a search bar for courses. Below it, a navigation menu includes 'Home', 'Dashboard', and 'My Sites'. A red box highlights the 'My Sites' menu item, with an arrow pointing to a dropdown list containing 'FIN330.152A01 (Nguyên lý thực hành bảo hiểm)'. Another red box labeled 'Chọn lớp học phần' (Select course) points to this dropdown item. Below the navigation, the 'Course overview' section for 'FIN330.152A01 (Nguyên lý thực hành bảo hiểm)' is visible, with a red box around the course title and a notification that says 'You have assignments that need attention'. On the right side, there are sections for 'Private files', 'Online users', and 'Administration'.

### 2.2 Giao diện lớp học phần

The screenshot shows the course page for 'FIN330.152A01 (Nguyên lý thực hành bảo hiểm)'. The page has a dark red header with the UEF logo and the course title. Below the header, there is a navigation menu with 'Home', 'Dashboard', 'My Sites', and 'This course'. The main content area is divided into several sections: 'Thông tin học phần' (Course information), 'Thảo luận' (Discussion), and 'Tài liệu học tập' (Learning materials). The 'Thông tin học phần' section contains a red box around the 'Giới thiệu:' (Introduction) section, which lists course details: 'Mã môn học: FIN330', 'Tên môn học: Nguyên Lý và Thực Hành Bảo Hiểm', 'Số tín chỉ: 03', 'Bắt đầu: 24/02/2016', 'kết thúc: 15/04/2016', 'TKB: Tiết 2-4, thứ tư và thứ sáu', and 'GV: Nguyễn Tiên Hùng'. The 'Thảo luận' section has a red box around a 'Diễn đàn trao đổi học tập' (Study discussion forum) link. The 'Tài liệu học tập' section has a red box around a list of learning materials, including 'Đề cương học phần', 'Slide bài giảng', 'Tài liệu tham khảo', 'Thư mục dữ liệu khác', 'FIN330 - Syllabus', and 'FIN330\_M1\_Presentation Slides'. On the right side, there are sections for 'Search forums', 'Latest news', 'Upcoming events', 'Recent activity', and 'Administration'.

- Giao diện lớp học phần bao gồm:

✚ Thông tin học phần: Mã môn học, tên môn học, số tín chỉ, ngày BĐ, ngày KT, thông tin giảng viên giảng dạy, ...


- ✚ Diễn đàn trao đổi học tập: sinh viên trao đổi, thảo luận các vấn đề liên quan đến môn học.
- ✚ Tài liệu học tập: giảng viên upload slide bài giảng, ebook tham khảo, ...
- ✚ Hoạt động học tập: các bài tập mà sinh viên phải thực hiện trong suốt quá trình tham gia lớp học.


### 2.3 Bài tập

- Trong “**Hoạt động học tập**” chọn bài tập cần làm

#### Hoạt động học tập

Giảng viên cập nhật các hoạt động diễn ra trong suốt quá trình học tập: Bài tập lớn, cần

 Nội dung tuần 1

 Tên bài tập tuần 1

- Thông tin bài tập

- ✚ Ngày tạo: 26/01/2016 lúc 12:00 AM.
- ✚ Thời gian hoàn thành: 7 ngày, 11 giờ.
- ✚ Hạn chót nộp bài: 2/2/2016 lúc 09:15 AM.

### Submission status

Submission status	No attempt
Grading status	Not graded
Due date	Tuesday, 26 January 2016, 12:00 AM
Time remaining	Assignment is overdue by: 7 days 11 hours
Last modified	Tuesday, 2 February 2016, 9:13 AM

Submission [▶ Comments \(0\)](#)  
comments

Nhấn Add submission để làm bài

Add submission

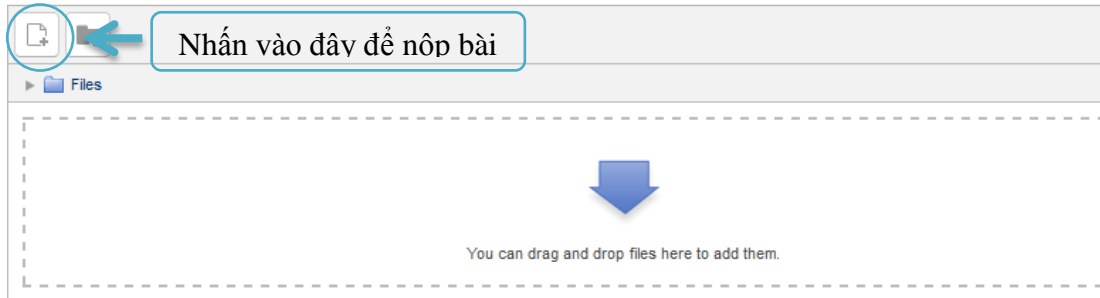
- Giao diện bài tập.

## Tên bài tập tuần 1

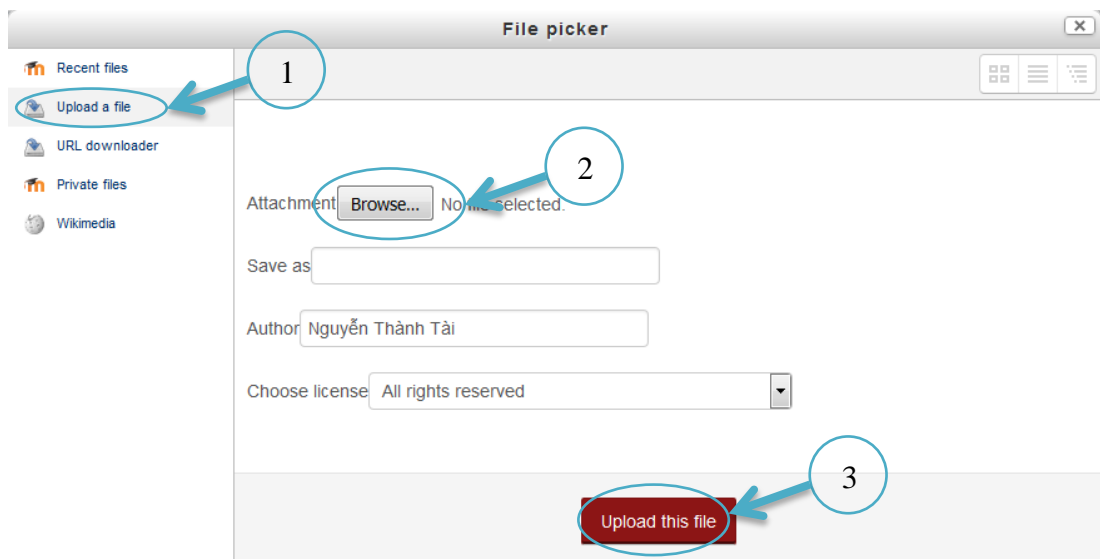
Mô tả bài tập

### File submissions

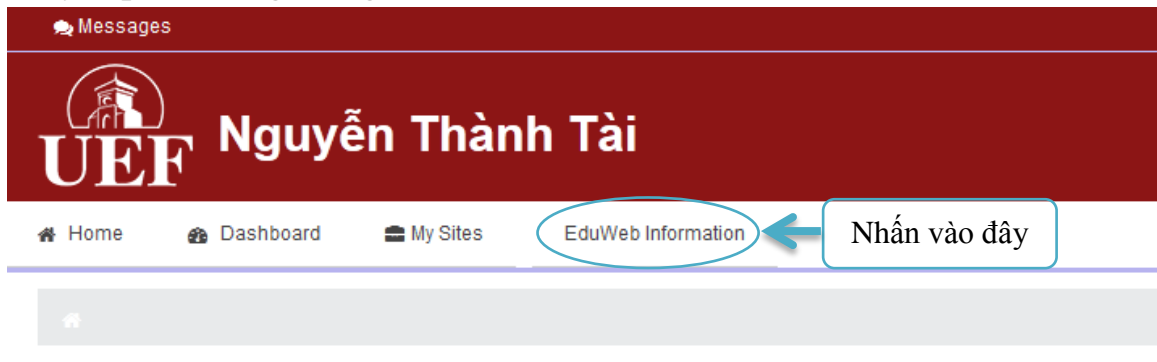
Maximum size for new files: 1MB, max



- Chọn tập tin



### 3. Truy cập vào cổng thông tin đào tạo



#### Course overview

**FIN330.152A01 (Nguyên lý thực hành bảo hiểm)**